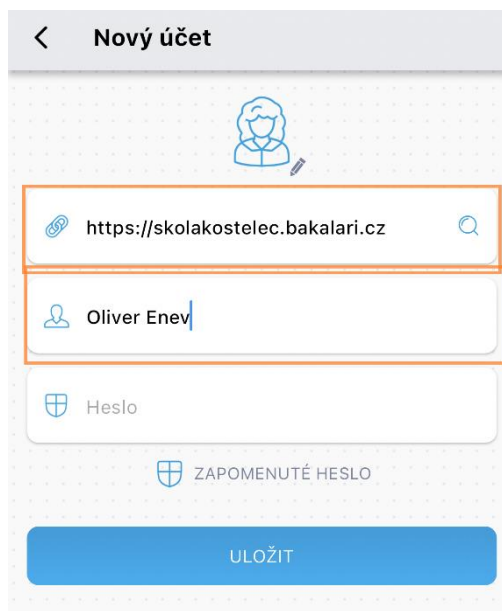


Postup při generování nového hesla na Bakaláře

1. V aplikaci vytvořte nový profil. Zadejte adresu školy, můžete využít vyhledávání pomocí lupy. Do kolonky uživatelského jména napište jméno dítěte a poté klikněte na „Zapomenuté heslo“.



2. Zadejte emailovou adresu, pod kterou Vás škola eviduje – tedy tu, kterou jste dali třídní učitelce/učíteli a je zapsaná v Bakalářích.



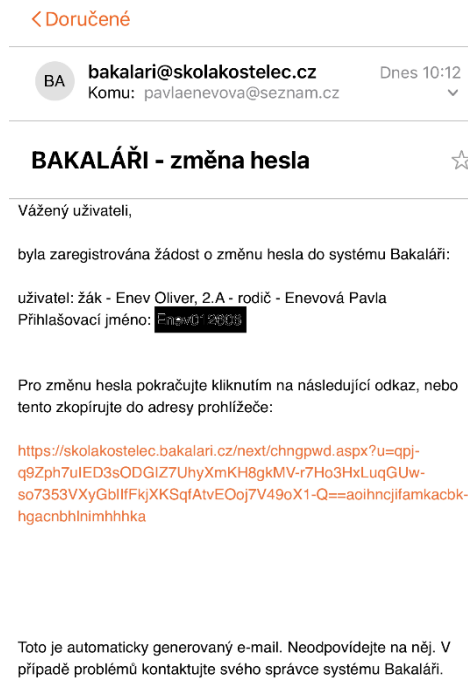
BAKALÁŘI

Pokud jste zapoměli heslo, nebo Vám správce systému dosud žádné heslo nepřidělil, **zadejte svou e-mailovou adresu, kterou u Vás eviduje škola**. Na tuto adresu Vám bude zaslána zpráva s instrukcemi pro změnu hesla.


pavlaenevova@seznam.cz

E-mail byl úspěšně odeslán na Vaši adresu. Dále pokračujte podle instrukcí z tohoto e-mailu.

3. Na uvedený email Vám přijde odkaz pro obnovu hesla včetně uživatelského jména.



4. Kliknutím na odkaz budete vyzváni k zadání nového hesla:

 **BAKALÁŘI**

Zde si můžete nastavit své heslo, které použijete pro přihlášení do webové aplikace.

Požadovaná složitost hesla: délka alespoň 6 znaků

Přihlašovací jméno [redacted]

Zadejte nové heslo

Zadejte nové heslo znovu

Změnit heslo

Zpět na přihlášení

5. Do aplikace se pak přihlásíte uživatelským jménem, které najdete v mailu, a tímto novým heslem.